



# **NOTICE D'UTILISATION**

## **Convertible motorisé**

Mention concernant les droits d'auteur

© 2014 – SAS ALTRES. Tous droits réservés.

Toute reproduction, exploitation, diffusion ou autre utilisation – même partielle – est interdite.


[www.altres.fr](http://www.altres.fr)

## 1 Remarques générales

Lire attentivement cette notice d'utilisation. La notice d'utilisation est un élément à part entière du produit, elle s'adresse à tous les utilisateurs de ce produit et contient des remarques importantes pour son utilisation correcte. Ce livret est à conserver durant toute la durée de vie de votre appareil pour pouvoir vous y reporter rapidement.  
En cas de doute et pour plus d'informations, consulter votre point de vente.

## 2 Signification des textes de signalisation

Le tableau suivant présente et explique les textes de signalisation pour les consignes de sécurité, les remarques concernant les dommages matériels et les autres remarques.

| Texte de signalisation  | Signification                        | Conséquences en cas de non-respect                |
|---|--------------------------------------|---|
| <br><b>ATTENTION !</b> | Situation potentiellement dangereuse | Blessures graves ou mortelles                     |
|   | Risque de dommages matériels         | Détérioration du produit ou du milieu environnant |

## 3 Recours en cas de défectuosité

Il est impératif de respecter les instructions et remarques de la notice d'utilisation afin d'obtenir un fonctionnement correct et de bénéficier, le cas échéant, d'un recours en cas de défectuosité. En cas de panne ou de défectuosité du produit, toutes les interventions mécaniques ou électriques doivent être exécutées uniquement par du personnel spécialisé qualifié – contacter votre point de vente.

## 4 Exclusion de la responsabilité

Le respect des instructions de la notice d'utilisation est la condition pour être assuré du fonctionnement sûr et correct du produit. SAS ALTRES décline toute responsabilité en cas de dommages corporels ou matériels survenus suite au non-respect des consignes de la notice d'utilisation. Les recours de garantie sont exclus dans ces cas.

## 5 Transport et stockage

A réception du matériel, vérifier que votre produit n'a pas été endommagé durant le transport. Le cas échéant, faire immédiatement les réserves d'usage auprès du transporteur. Ne pas mettre en service des appareils endommagés.

## 6 Consignes de sécurité

Les consignes de sécurité générales suivantes visent à prévenir les dommages corporels et matériels. L'utilisateur est tenu de s'assurer que les consignes de sécurité générales sont respectées.

En cas de doute et pour plus d'informations, consulter votre point de vente.



## AVERTISSEMENT !

- Avant chaque mise en fonctionnement, ainsi que durant le fonctionnement, s'assurer qu'aucune personne ou objet et ce quel que soit son poids ou volume, ne se trouve ni sur, ni sous le produit, ni dans la trajectoire du mouvement lors de l'ouverture ou de la fermeture du produit.
- Laisser la télécommande hors de portée des enfants âgés de moins de 8 ans et des personnes ayant des capacités intellectuelles réduites.
- Si votre produit n'est pas équipé d'accoudoirs et qu'il est adossé à un élément, exemple : mur, meuble, etc..., avant de le manœuvrer de la position « Assise » à la position « Lit », vous devez le décaler de celui-ci vers l'avant, de 30cm, voir les croquis en fin de document.
- Le produit a été conçu uniquement pour l'utilisation de deux positions « literie = ouvert » ou « assise = fermé ». Toute utilisation des positions intermédiaires est dangereuse, de plus elles peuvent endommager le produit. Les recours de garantie sont exclus dans ces cas.
- L'utilisation de ce produit est inadaptée sur un sol avec moquette ou tapis de grosse épaisseur.
- Durant le fonctionnement, le vérin électrique est parcouru par un courant, est en mouvement ou en rotation, et peut avoir des surfaces chaudes.
- Ne jamais utiliser votre produit s'il est endommagé.

Des blessures graves ou mortelles, ainsi que des dommages matériels importants peuvent survenir suite, à l'utilisation non conforme à la destination du produit, à une mauvaise installation ou utilisation.

## 7 Utilisation conforme à la destination des appareils

Les convertibles motorisés sont destinés à une utilisation domestique et ne doivent fonctionner que conformément aux indications de la notice d'utilisation. Ils satisfont aux normes et prescriptions en vigueur. L'utilisation de ce produit est inadaptée sur un sol avec moquette ou tapis de grosse épaisseur.

L'utilisation en zone Extérieure est interdite.

## 8 Déballage et installation




Avant de commencer le déballage du produit, prévoir de dégager la superficie nécessaire à la manœuvre pour le basculer en position « lit », voir croquis à la fin de ce document.

Après le déballage et l'installation, ôtez toutes les attaches qui ont servi au blocage du produit pendant son transport et son stockage.

## 9 Mise sous tension et utilisation

Connecter la prise courant de votre ensemble motorisé à votre prise murale.

### 9.1 Déverrouillage de la télécommande (sécurité enfants)

Déverrouillage: 1 pression sur  puis 3 pressions sur  puis 1 pression 



La durée de la procédure de déverrouillage est de 10 secondes. Passé ce temps, veuillez recommencer.

Une fois déverrouillée, vous avez 1 minute pour changer la position de votre banquette, passé ce temps sans instruction, la télécommande se verrouille automatiquement.

## 9.2 Mise en position : « LIT » ou « ASSISE »

Une fois la télécommande déverrouillée, vous pouvez maintenant changer la position de l'ensemble en maintenant le bouton appuyé jusqu'à l'arrêt total du mécanisme.



Appui continu : Touche  pour mettre en position literie - Touche  pour mettre en position assise.

## 9.3 SECURITES:

Le produit a été conçu pour qu'en cas de blocage durant les manœuvres (obstacle sur la trajectoire), celui-ci après un arrêt sur l'obstacle, reparte de quelques centimètres dans le sens opposé à sa course initiale.

Au démarrage, en position « Lit » et en position « Assise », la manœuvre marque un arrêt en cas de surcharge.

Après chaque coupure de sécurité, réinitialiser la télécommande, suivre le paragraphe 9.1.

**GARANTIE : 2 ans** Pour plus d'informations, consulter votre point de vente.

*Croquis :*

